

①「@OnDemand 接続サービス」の料金プラン

① 基本料金（必須）

スタンダードプラン（突発的なアダプタの不具合発生に備えて予備機もセットでお届けする「あんしんプラン」もあります）

OD-VPN アダプタ 月額利用の場合				OD-VPN アダプタ 一括払いの場合			
初期費用	0 円			初期費用	65,000 円 (税込 71,500 円)		
月額費用	2,900 円 (税込 3,190 円)			(内訳) OD-VPN アダプタ 1 台	65,000 円 (税込 71,500 円)		
(内訳) @OnDemand 接続サービス利用料	1 接続	1,900 円 (税込 2,090 円)		月額費用	1,900 円 (税込 2,090 円)		
OD-VPN アダプタ利用料	1 台	1,000 円 (税込 1,100 円)		(内訳) @OnDemand 接続サービス利用料	1 接続	1,900 円 (税込 2,090 円)	

補助金
対象

※「OD-VPN アダプタ利用料」には OD-VPN アダプタの無期限センドバック保守が含まれます。
※「OD-VPN アダプタ」には OD-VPN アダプタのセンドバック保守が含まれます。(設置から 5 年間)

② 導入オプション（おすすめセット）



接続サービスとの組み合わせでご利用いただける初期導入時のオプションサービスのご案内です。
オプションサービスは、「スタンダードプラン」または「あんしんプラン」と組み合わせでご利用ください。

事前訪問調査 + おまかせパック（現地設置を含まない「おまかせパックライト」もあります）

補助金
対象

事前訪問調査	70,000 円 (税込 77,000 円)
調査内容	インターネット接続調査（インターネット接続装置確認／WAN-IP・KIRIWAKE 取得／WAN 配線ルートの確認 等） 設置場所調査（設置スペース・電源の確認／LAN 配線の確認 等） OD-VPN アダプタのセットアップ(Config ダウンロード) WiFi 機器の設置・設定 平日(9:00-17:00)以外の早朝、夜間、休日の調査を希望の場合 +10,000 円(税込 11,000 円)
おまかせパック	250,000 円 (税込 275,000 円)
機器物品	オンライン資格確認専用パソコン(5 年間メーカー保証込み) ×1 台
機器設定	オンライン資格確認専用パソコンのセットアップ ×1 台 カードリーダーのセットアップ ×1 台 ※おまかせパック 1 セットにつきカードリーダーのセットアップは 1 台までです。
機器設置	オンライン資格確認専用パソコン設置 ×1 台 顔認証付きカードリーダー設置 ×1 台 OD-VPN アダプタ設置 ×1 台 機器間の接続(上記 3 機器とインターネット接続装置、既存ルータ間の接続) 平日(9:00-17:00)以外の早朝、夜間、休日の設置を希望の場合 +10,000 円(税込 11,000 円)

+ おまかせパックをお申し込みで
WiFi 親機 & 中継器をプレゼント
(保守対象外)

※機器設定は、弊社キッティングセンターでのセットアップ作業です。
※機器設定にあたり、顔認証付きカードリーダーと電子証明書情報を弊社キッティングセンターへ送付いただく必要があります。
※機器設置は、弊社グループ会社の技術員が訪問し設置いたします。
※機器設置後のレセコン端末からの接続確認はお客様またはレセコンベンダにてお願いいたします。

おまかせパックサポートサービス《最長 60 か月》（「おまかせパック」「おまかせパックライト」ご利用時のみ選択できます）

サポートサービス	2,000 円 (税込 2,200 円) / 月額
サポート内容	専任スタッフが「オンライン資格確認専用パソコン」のサポート窓口として問い合わせを受付けます。 オンライン資格確認専用パソコン故障時には、弊社キッティングセンター出荷時設定の代替機を送付します。オンライン資格確認の連携アプリ等の業務系のお問い合わせは対象外です。支払基金のサポートデスクにお問い合わせください。

詳しくは NTT データ中国「@OnDemand 接続サービス(支払基金・国保中央会接続)」WEB ページをご参照ください。

@OnDemand 接続サービス(支払基金・国保中央会接続)

NTT DATA
株式会社 NTTデータ中国

オンライン資格確認・マイナンバーカードの保険証利用

いまお使いのネット回線で
はじめませんか？



医療現場にやさしい
Wi-Fi 接続でもオンライン資格確認

おまかせパック・おまかせパックライトお申し込みで
WiFi 親機 & 中継器をプレゼント！

医療情報化
支援基金対象
(補助金)

オンライン資格確認導入に関するご相談・お問い合わせ

NTT データ中国「オンライン資格確認」接続サービス推進事務局

お申込みは WEB から WEB | www.healthcare-on-demand.jp/onshi/
お電話 | 082-567-4810 (平日 9:00-17:00)
メール | onshi@its-center.net

オンライン資格確認 NTT データ

「@OnDemand 接続サービス」の特長


1. インターネット回線を選ばない

光回線はもちろん、ケーブルテレビや ADSL でもご利用いただけます。「オンライン資格確認」の導入のために新たに回線を敷設したり、回線種別を変更する必要はありません。



2. 認められた「安全性」

厚生労働省の定めた医療機関向けの「医療情報システムの安全管理に関するガイドライン」に準拠しています。NTT データ中国のデータセンターから常にネットワークを見守ります。



3. 「WiFi 接続」も利用可能

WiFi 接続でもご利用可能です。無線中継器を経由するインターネット接続も OD-VPN アダプタで暗号化通信 (IPSec+IKE) を行いますので、セキュリティレベルは有線接続と同等です。

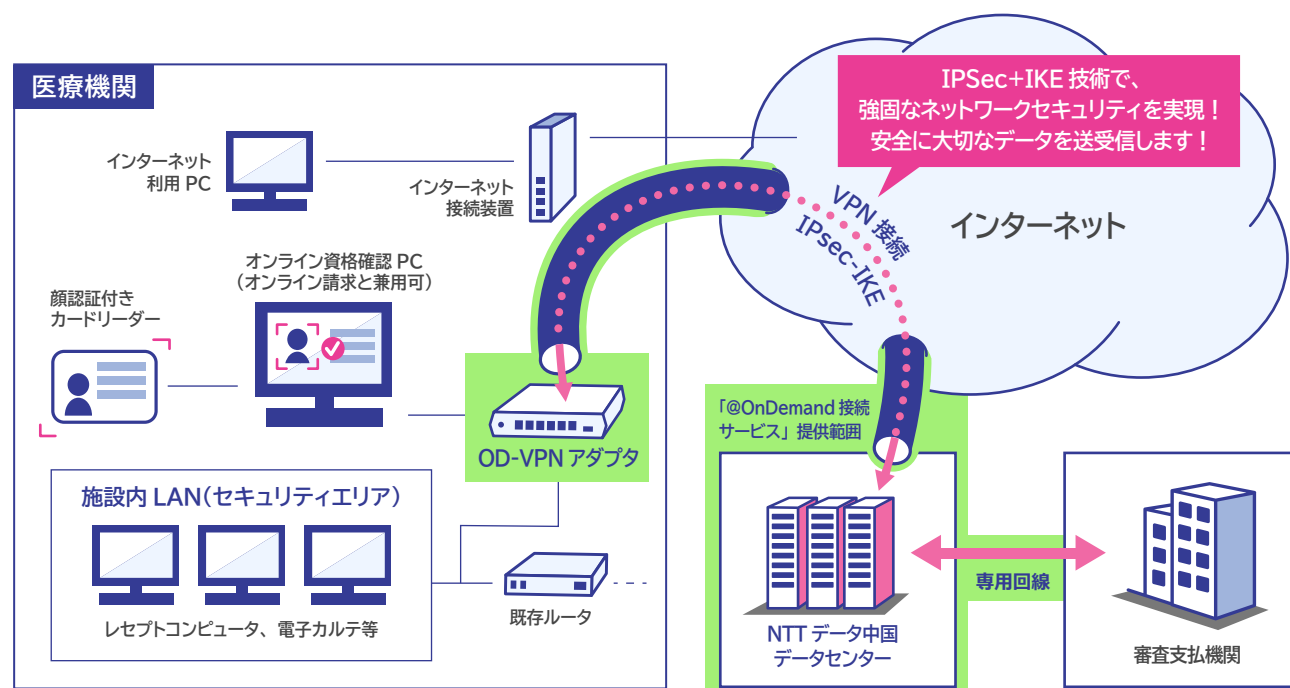


4. 「お得」なサービス

「オンライン資格確認」と「オンライン請求」の2つの接続サービスを合わせてご利用いただいても利用料は変わらない、大変お得なサービスです。



「@OnDemand 接続サービス」の接続イメージ

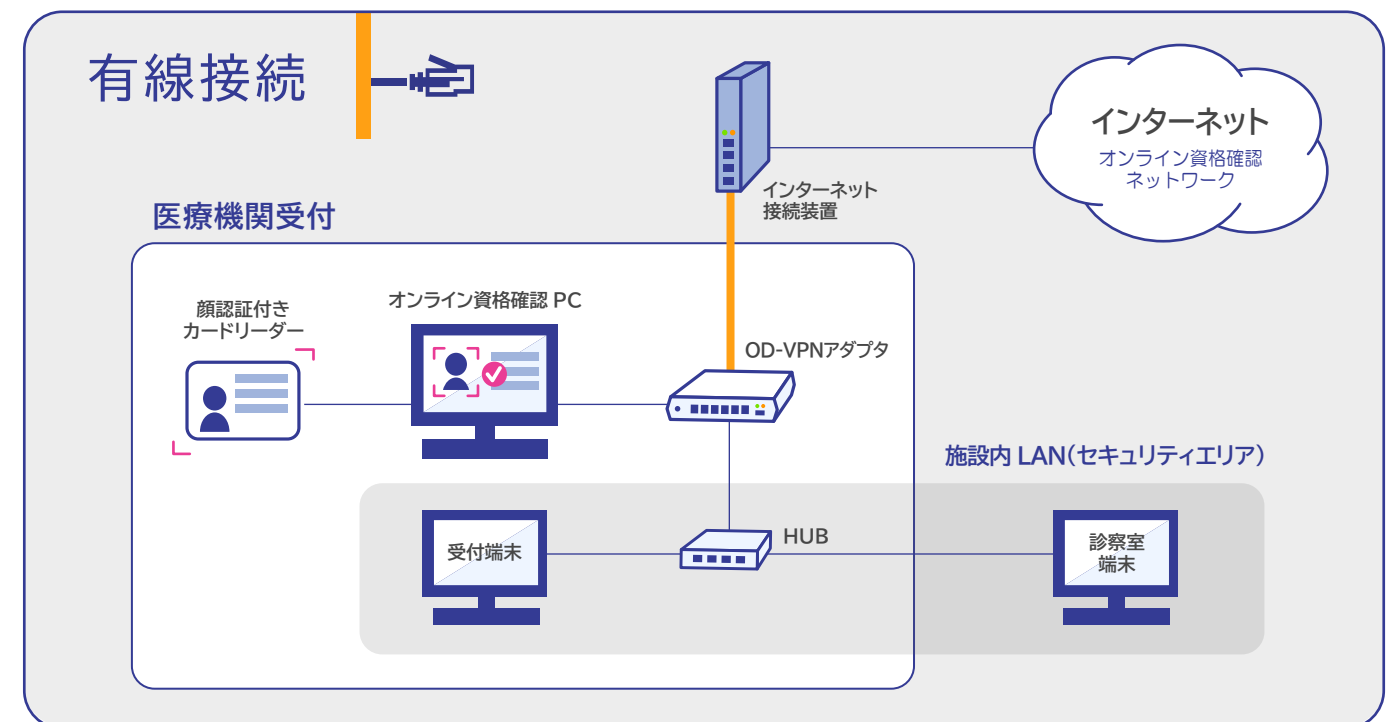


現状のシステム環境に応じて、新たにパソコンの設置や既存システムの改修等、レセコンベンダとの調整が必要です。

オンライン資格確認利用開始までの流れは、「オンライン資格確認・医療情報化支援基金関係医療機関等向けポータルサイト」をご参照ください。

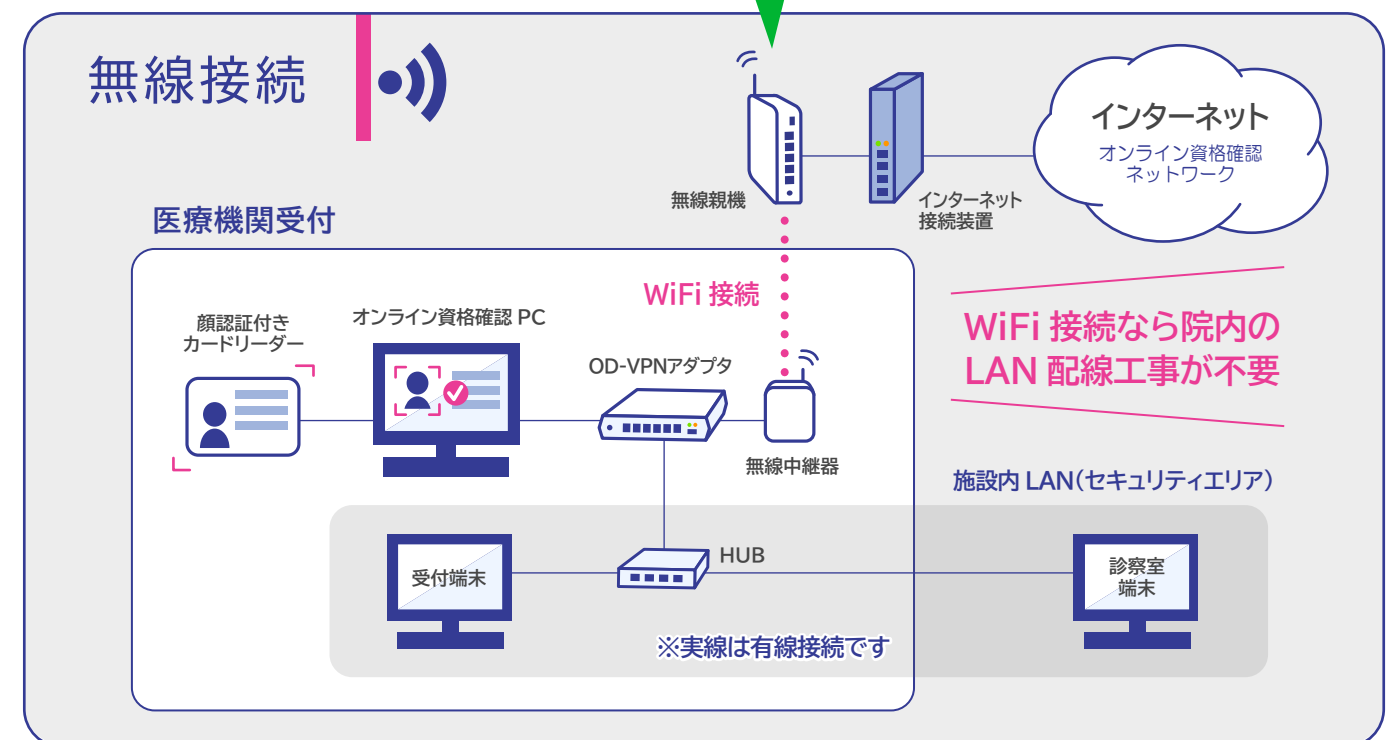
「@OnDemand 接続サービス」の設置例

設置場所のネットワーク環境に応じて、有線接続・無線(WiFi) 接続をお選びいただけます。受付に WiFi 環境がある場合、無線中継機 (LAN ポート有) を利用して OD-VPN アダプタと無線 (WiFi) 接続をすることができます。事前にネットワーク環境の調査が必要な場合は、「事前訪問調査 (有料オプション)」をご利用ください。



受付に WiFi 環境がある場合おすすめ /
まだ受付に WiFi がなくても「おまかせパック」なら大丈夫→

おまかせパック・おまかせパックライトお申し込みで
WiFi 親機 & 中継器をプレゼントします！



WiFi 利用時の通信速度をご確認ください。目安となる通信速度は 40Mbps 以上です。

無線 LAN では、有線 LAN に比較して、切断・速度等の遅延が発生する場合があります。無線中継器を経由するインターネット接続も OD-VPN アダプタで暗号化通信 (IPSec+IKE) を行いますので、セキュリティレベルは有線接続と同等です。